


DOCKING SYSTEMS

Crawford
620 Teledock



 **Crawford**
ASSA ABLOY


Oneindig instelbare en nauwkeurige telescopische technologie

Ergonomische aluminium telescopische lip

Extreem soepele overgang naar de vrachtwagenlaadvloer

Werking

Het is de Crawford 620 teledock technologie die de veiligheid en gebruiksvriendelijkheid van dock levellers echt heeft verbeterd. De Crawford 620 teledock kan uiterst nauwkeurig worden gepositioneerd op de vrachtwagenlaadvloer. Zelfs als vrachtwagens onnauwkeurig aandocken levert dit geen problemen op. Inschuifbare lipsegmenten bieden flexibiliteit bij verschillende vrachtwagenbreedtes. In ruststand bevindt de lip zich onder het levelerplatform. De telescopische lip is zowel in een stalen als een aluminium uitvoering verkrijgbaar.

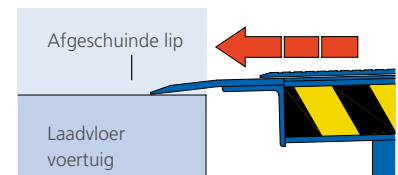


Inschuifbare lipsegmenten.

Het juiste materiaal kiezen

Stalen telescopische lip

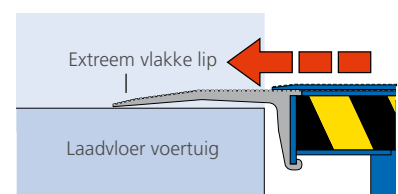
De Crawford 620 teledock met een stalen lip biedt de meeste voordelen van de telescopische-lip-technologie. Echter, omdat de stalen lip een versterkend element nodig heeft aan de onderzijde van de lip is hij minder flexibel dan de aluminium telescopische lip.



Aluminium telescopische lip

De Crawford 620 teledock met een lip van extra stevig aluminium is de optimale keuze voor klanten die kwaliteit, efficiëntie, flexibiliteit en ergonomie waarderen.

- Een grotere overlap tussen vrachtwagenlaadvloer en dock leveler voor een optimale en veilige positionering op de vrachtwagenlaadvloer
- De aluminium lip is extreem vlak voor een soepele overgang tussen leveler en vrachtwagenlaadvloer. De lip is zowel ergonomisch als economisch
- Voordelen vanwege minder schokbelasting voor personen en minder slijtage van de transportmiddelen



Technische gegevens	
Nominale lengte	2000, 2500, 3000, 3500, 4000, 4500 mm
Nominale breedte	1750, 2000, 2200 mm
Laadvermogen	6 ton (60kN)
Verticaal werkbereik	
Boven perron	310 - 660 mm
Onder perron	230 - 750 mm
Dikte traanplaat platform met platformverstevingen overeenkomstig het laadvermogen	8/10 mm
Coating	RAL 5010, gegalvaniseerd
Lipmateriaal & lengte	Staal of aluminium, 500 / 1000 mm
Lip-optie	Inschuifbare lipsegmenten
Nominaal voltage	400V 3-fasen
Nominaal motorvermogen	1,5 kW
Bedieningskast	Super Vision 205A, i205, i305 Service intervallmelder
Europese norm	EN1398 Dock levellers